
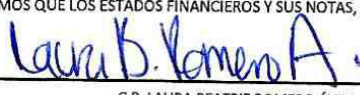



**Estado de Flujo de Efectivo**  
**Instituto Estatal Electoral**  
**Del 1 de Enero al 31 de Diciembre de 2013**  
(en miles de pesos)

Flujo de Efectivo de las Actividades de Operación	ENERO - MARZO	ABRIL - JUNIO	JULIO-SEP.	OCT.-DIC.	ACUMULADO
<b>Origen</b>					
Impuestos					
Contribuciones de mejoras					
Derechos					
Productos de Tipo Corriente					
Ingresos por Ventas de Bienes y Servicios Producidos en Establecimientos del Gobierno					
Otras Contribuciones Causadas en Ejercicios Anteriores					
<b>Participaciones y Aportaciones</b>					
Participaciones					
Aportaciones					
Convenios					
<b>Transferencias, Asignaciones y Subsidios y Otras ayudas</b>					
Transferencias Internas y Asignaciones al Sector Público					
Transferencias al Resto del Sector Público					
Subsidios y Subvenciones	82,549,720	134,055,505	16,303,785	16,091,627	249,000,637
Ayudas Sociales					
Pensiones y jubilaciones					
Transferencias a Fideicomisos, Mandatos y Análogos					
<b>Otros Ingresos</b>					
<b>Aplicación</b>					
Servicios Personales	17,191,128	38,082,482	30,180,308	13,087,354	17,191,128
Materiales y Suministros	1,088,195	1,972,569	6,121,445	898,729	1,088,195
Servicios Generales	10,918,427	37,980,881	13,330,383	1,959,154	10,918,427
Transferencias, Asignaciones y Subsidios y Otras Ayudas	26,544,900	32,757,266	11,756,551	6,650,535	26,544,900
Transferencias internas y Asignaciones al Sector Público					
Transferencias al resto del Sector Público					
Subsidios y Subvenciones					
Ayudas Sociales					
Pensiones y Jubilaciones					
Transferencias a Fideicomisos, Mandatos y Análogos					
Transferencias al Exterior					
Transferencias a Asociaciones Políticas	26,544,900	32,757,266	11,756,551	6,650,535	26,544,900
Participaciones y Aportaciones					
Participaciones					
Aportaciones					
Convenios					
<b>Flujos Netos de Efectivo por Actividad de Operación</b>					
<b>Flujos de Efectivo de las Actividades de Inversión</b>					
<b>Origen</b>					
Endeudamiento Neto					
Interno					
Externo					
Incremento de Otros Pasivos					
Disminución de Activos Financieros					
<b>Aplicación</b>					
Incremento de Activos Financieros					
Servicios de la Deuda					
Internos					
Externos					
Disminución de Otros Pasivos					
<b>Flujos Netos de efectivo por Actividad de Financiamiento</b>					
<b>Incremento / Disminución Neta en el Efectivo y Equivalentes al Efectivo</b>					
Efectivo y Equivalentes al Efectivo al Inicio del Ejercicio <sup>1</sup>					
Efectivo y Equivalente al Efectivo al Final del Ejercicio <sup>1</sup>	26,807,070	23,262,306	- 45,084,902	- 6,504,145	- 1,519,670

"BAJO PROTESTA DE DECIR VERDAD DECLARAMOS QUE LOS ESTADOS FINANCIEROS Y SUS NOTAS, SON RAZONABLEMENTE CORRECTOS Y SON RESPONSABILIDAD DEL EMISOR"

  
LIC. MARIO ERNESTO PFEIFFER ISLAS  
PRESIDENTE DEL CONSEJO GENERAL  
DEL INSTITUTO ESTATAL ELECTORAL

  
C.P. LAURA BEATRIZ ROMERO ÁVILA  
COORDINADORA EJECUTIVA DE ADMINISTRACIÓN  
Y SERVICIO PROFESIONAL ELECTORAL

  
M.A. ELENA LÓPEZ RAMÍREZ  
CONTABILIDAD Y PRESUPUESTO  
DEL INSTITUTO ESTATAL ELECTORAL