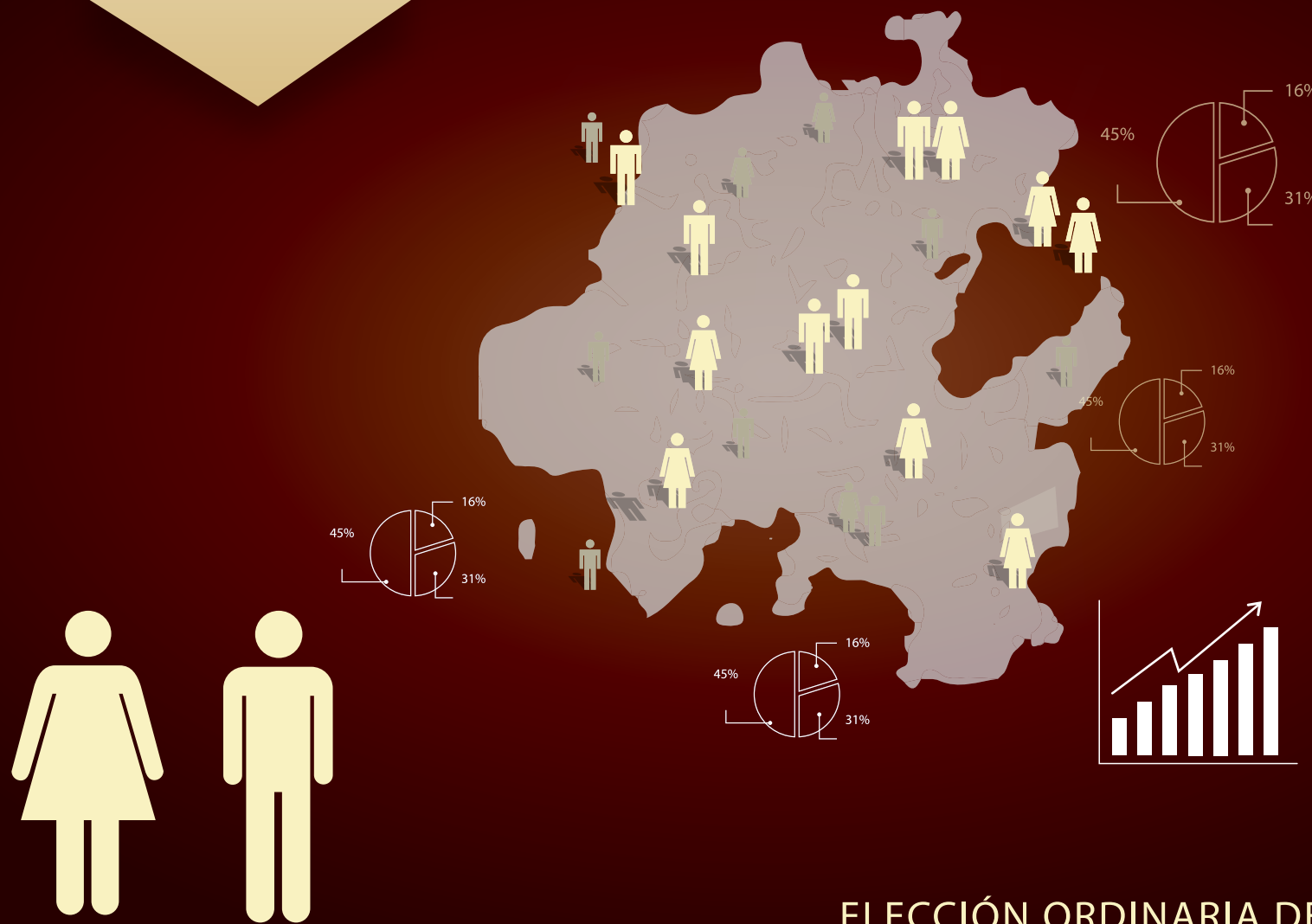


ANÁLISIS ESTADÍSTICO DE PARTICIPACIÓN POR GÉNERO Y RANGOS DE EDAD



ELECCIÓN ORDINARIA DE DIPUTADOS
AL CONGRESO DEL ESTADO 2013



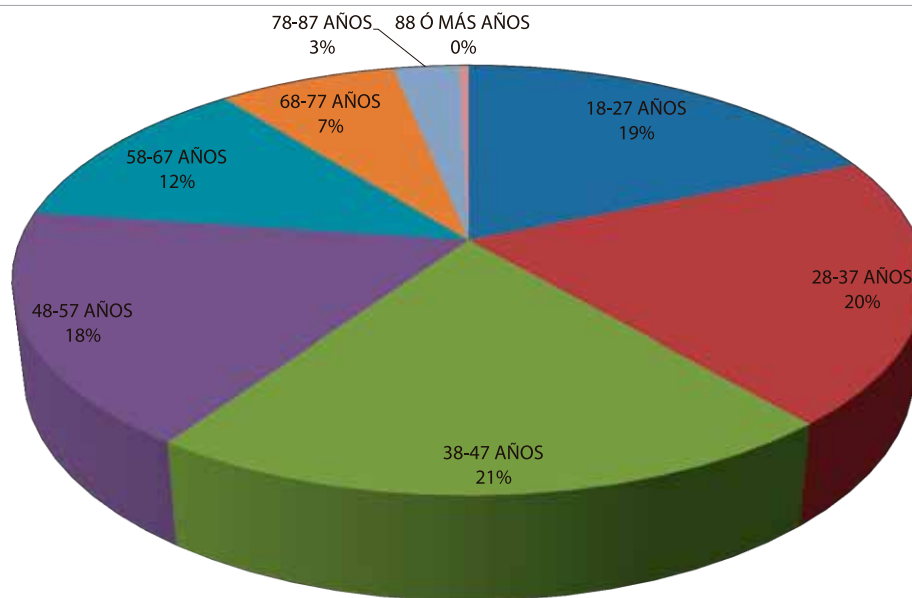
COORDINACIÓN EJECUTIVA DE ORGANIZACIÓN ELECTORAL

ESTADÍSTICO ESTATAL

Dto Local (Todas)

Etiquetas de fila	HOMBRES			MUJERES			Total NÚMERO TOTAL DE VOTACIÓN	Total % TOTAL DE VOTACIÓN	Total % PARCIAL DE VOTACIÓN
	NÚMERO TOTAL DE VOTACIÓN	% TOTAL DE VOTACIÓN	% PARCIAL DE VOTACIÓN	NÚMERO TOTAL DE VOTACIÓN	% TOTAL DE VOTACIÓN	% PARCIAL DE VOTACIÓN			
18-27 AÑOS	60473	42.71%	18.08%	81121	57.29%	19.05%	141594	100.00%	18.63%
28-37 AÑOS	61683	40.38%	18.44%	91078	59.62%	21.39%	152761	100.00%	20.09%
38-47 AÑOS	67138	42.30%	20.08%	91597	57.70%	21.51%	158735	100.00%	20.88%
48-57 AÑOS	59724	44.77%	17.86%	73687	55.23%	17.31%	133411	100.00%	17.55%
58-67 AÑOS	44387	48.09%	13.27%	47919	51.91%	11.25%	92306	100.00%	12.14%
68-77 AÑOS	28517	49.89%	8.53%	28648	50.11%	6.73%	57165	100.00%	7.52%
78-87 AÑOS	10976	51.69%	3.28%	10258	48.31%	2.41%	21234	100.00%	2.79%
88 Ó MÁS AÑOS	1528	50.63%	0.46%	1490	49.37%	0.35%	3018	100.00%	0.40%
Total general	334426	43.99%	100.00%	425798	56.01%	100.00%	760224	100.00%	100.00%

RANGOS DE EDAD



LEGALIDAD • CERTEZA • INDEPENDENCIA • IMPARCIALIDAD • OBJETIVIDAD • EQUIDAD



IEEHGO2014

Blvd. Everardo Márquez No. 115 • Col. Exhacienda de Coscotitlán • C.P. 42064 • Pachuca, Hgo. • Tel. (01771) 717.02.07 • Lada sin costo: 01800.508.28.30 • ieehgo@ieehidalgo.org.mx • www.ieehidalgo.org.mx



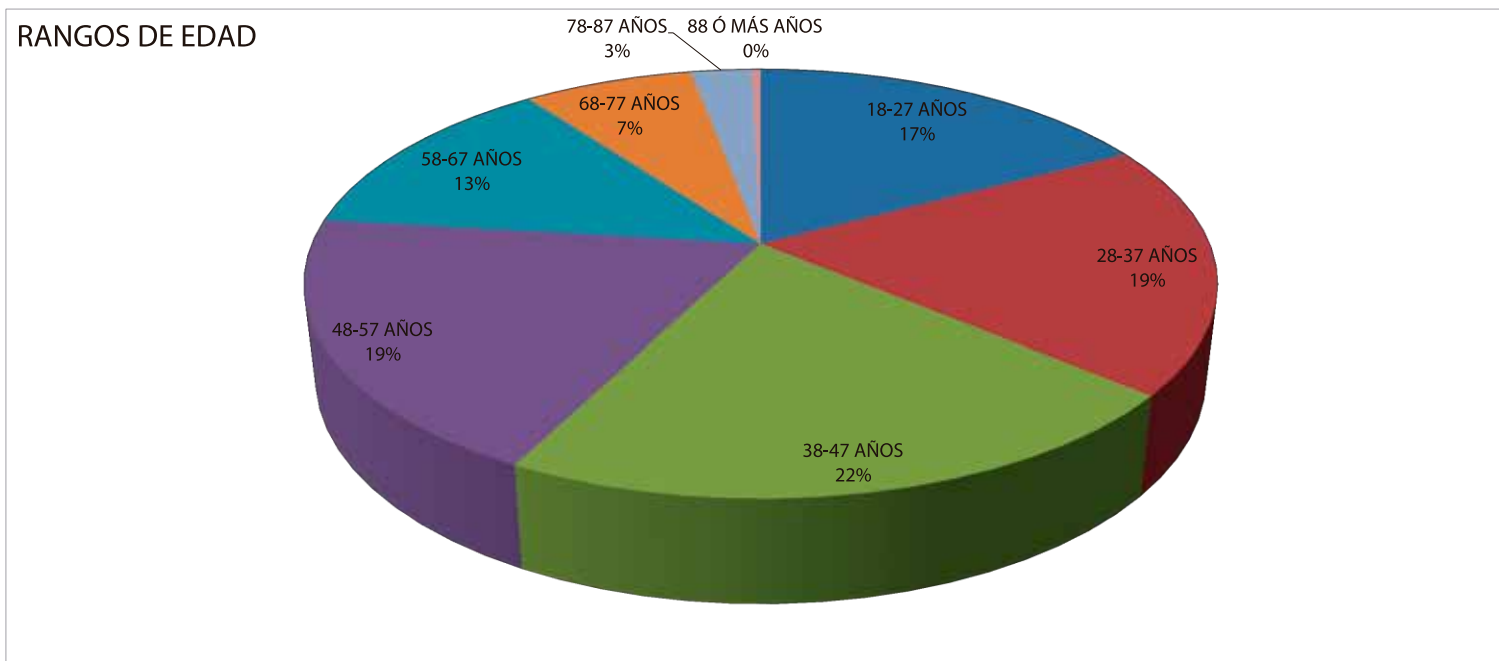


COORDINACIÓN EJECUTIVA DE ORGANIZACIÓN ELECTORAL

DISTRITO I PACHUCA PONIENTE

MUNICIPIO (Todas)

Etiquetas de fila	HOMBRES			MUJERES			Total NÚMERO TOTAL DE VOTACIÓN	Total % TOTAL DE VOTACIÓN	Total % PARCIAL DE VOTACIÓN
	NÚMERO TOTAL DE VOTACIÓN	% TOTAL DE VOTACIÓN	% PARCIAL DE VOTACIÓN	NÚMERO TOTAL DE VOTACIÓN	% TOTAL DE VOTACIÓN	% PARCIAL DE VOTACIÓN			
18-27 AÑOS	3927	44.84%	18.13%	4830	55.16%	16.54%	8757	100.00%	17.22%
28-37 AÑOS	3848	39.99%	17.77%	5775	60.01%	19.78%	9623	100.00%	18.92%
38-47 AÑOS	4383	40.25%	20.24%	6506	59.75%	22.28%	10889	100.00%	21.41%
48-57 AÑOS	4171	42.47%	19.26%	5651	57.53%	19.35%	9822	100.00%	19.31%
58-67 AÑOS	2987	45.17%	13.79%	3626	54.83%	12.42%	6613	100.00%	13.00%
68-77 AÑOS	1659	45.41%	7.66%	1994	54.59%	6.83%	3653	100.00%	7.18%
78-87 AÑOS	595	45.59%	2.75%	710	54.41%	2.43%	1305	100.00%	2.57%
88 Ó MÁS AÑOS	87	44.62%	0.40%	108	55.38%	0.37%	195	100.00%	0.38%
Total General	21657	42.58%	100.00%	29200	57.42%	100.00%	50857	100.00%	100.00%



LEGALIDAD • CERTEZA • INDEPENDENCIA • IMPARCIALIDAD • OBJETIVIDAD • EQUIDAD



IEEHGO 2014



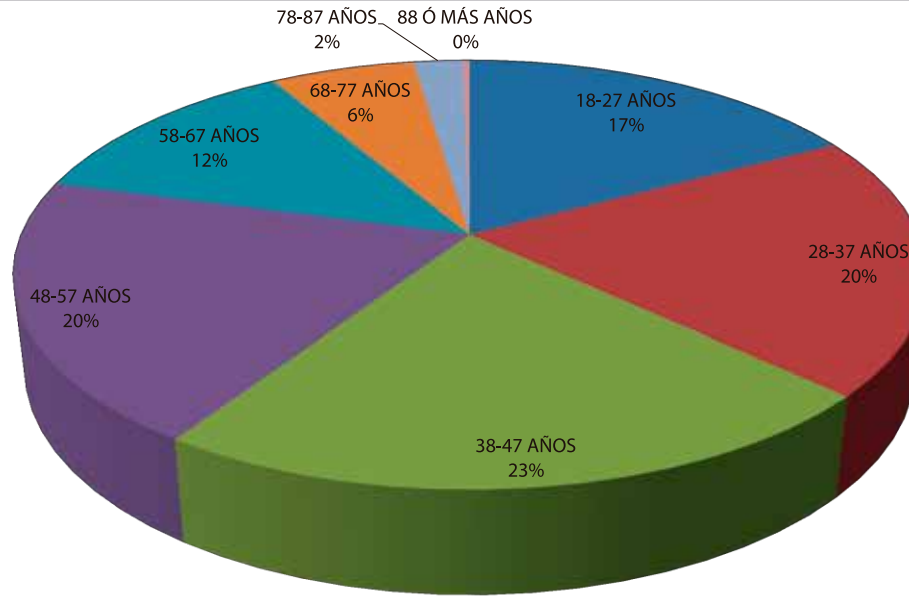
COORDINACIÓN EJECUTIVA DE ORGANIZACIÓN ELECTORAL

DISTRITO II PACHUCA ORIENTE

MUNICIPIO (Todas)

Etiquetas de fila	HOMBRES			MUJERES			Total NÚMERO TOTAL DE VOTACIÓN	Total % TOTAL DE VOTACIÓN	Total % PARCIAL DE VOTACIÓN
	NÚMERO TOTAL DE VOTACIÓN	% TOTAL DE VOTACIÓN	% PARCIAL DE VOTACIÓN	NÚMERO TOTAL DE VOTACIÓN	% TOTAL DE VOTACIÓN	% PARCIAL DE VOTACIÓN			
18-27 AÑOS	4793	44.40%	17.81%	6002	55.60%	16.73%	10795	100.00%	17.19%
28-37 AÑOS	4994	40.36%	18.56%	7381	59.64%	20.57%	12375	100.00%	19.71%
38-47 AÑOS	5686	40.34%	21.13%	8409	59.66%	23.44%	14095	100.00%	22.45%
48-57 AÑOS	5408	43.46%	20.10%	7035	56.54%	19.61%	12443	100.00%	19.82%
58-67 AÑOS	3581	46.21%	13.31%	4168	53.79%	11.62%	7749	100.00%	12.34%
68-77 AÑOS	1764	46.02%	6.56%	2069	53.98%	5.77%	3833	100.00%	6.10%
78-87 AÑOS	610	46.42%	2.27%	704	53.58%	1.96%	1314	100.00%	2.09%
88 O MÁS AÑOS	69	37.91%	0.26%	113	62.09%	0.31%	182	100.00%	0.29%
Total general	26905	42.85%	100.00%	35881	57.15%	100.00%	62786	100.00%	100.00%

RANGOS DE EDAD



LEGALIDAD • CERTEZA • INDEPENDENCIA • IMPARCIALIDAD • OBJETIVIDAD • EQUIDAD



IEEHGO 2014



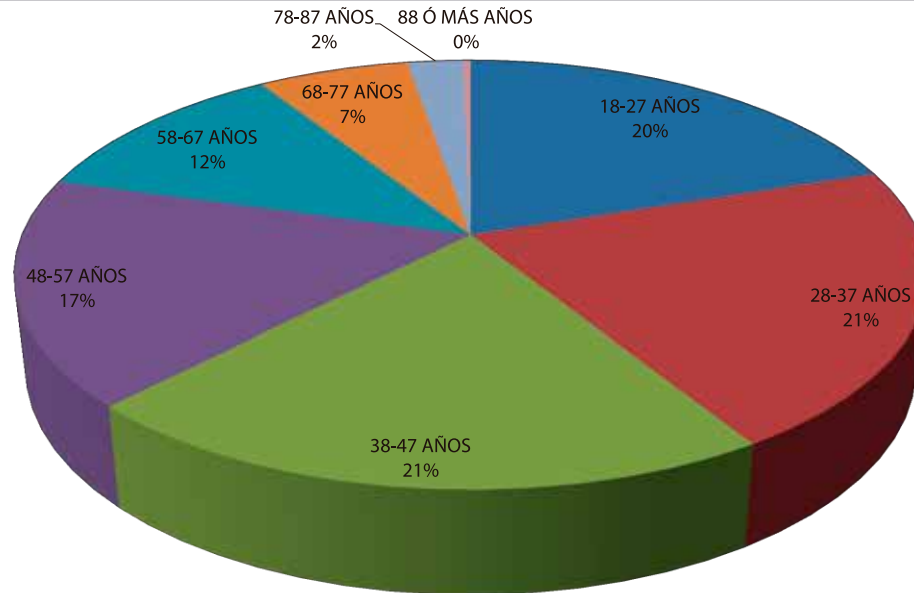
COORDINACIÓN EJECUTIVA DE ORGANIZACIÓN ELECTORAL

DISTRITO III TULANCINGO DE BRAVO

MUNICIPIO (Todas)

Etiquetas de fila	HOMBRES			MUJERES			Total NÚMERO TOTAL DE VOTACIÓN	Total % TOTAL DE VOTACIÓN	Total % PARCIAL DE VOTACIÓN
	NÚMERO TOTAL DE VOTACIÓN	% TOTAL DE VOTACIÓN	% PARCIAL DE VOTACIÓN	NÚMERO TOTAL DE VOTACIÓN	% TOTAL DE VOTACIÓN	% PARCIAL DE VOTACIÓN			
18-27 AÑOS	4853	42.71%	20.32%	6510	57.29%	19.70%	11363	100.00%	19.96%
28-37 AÑOS	4684	38.90%	19.62%	7358	61.10%	22.27%	12042	100.00%	21.16%
38-47 AÑOS	4842	40.18%	20.28%	7208	59.82%	21.82%	12050	100.00%	21.17%
48-57 AÑOS	4115	42.43%	17.23%	5584	57.57%	16.90%	9699	100.00%	17.04%
58-67 AÑOS	2994	45.37%	12.54%	3605	54.63%	10.91%	6599	100.00%	11.59%
68-77 AÑOS	1684	46.19%	7.05%	1962	53.81%	5.94%	3646	100.00%	6.41%
78-87 AÑOS	631	47.16%	2.64%	707	52.84%	2.14%	1338	100.00%	2.35%
88 Ó MÁS AÑOS	75	41.67%	0.31%	105	58.33%	0.32%	180	100.00%	0.32%
Total general	23878	41.95%	100.00%	33039	58.05%	100.00%	56917	100.00%	100.00%

RANGOS DE EDAD



LEGALIDAD • CERTEZA • INDEPENDENCIA • IMPARCIALIDAD • OBJETIVIDAD • EQUIDAD



IEEHGO 2014





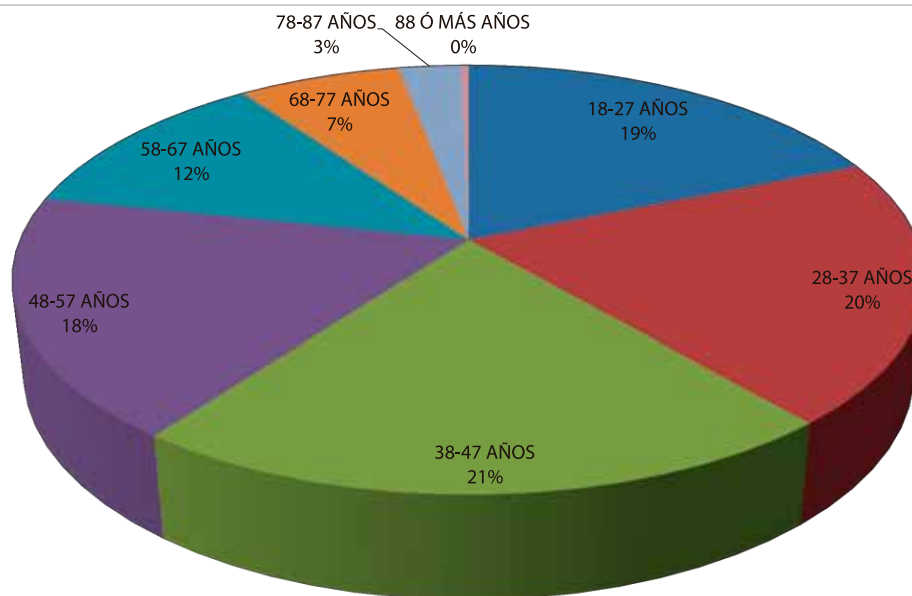
COORDINACIÓN EJECUTIVA DE ORGANIZACIÓN ELECTORAL

DISTRITO IV TULA DE ALLENDE

MUNICIPIO (Todas)

Etiquetas de fila	HOMBRES			MUJERES			Total NÚMERO TOTAL DE VOTACIÓN	Total % TOTAL DE VOTACIÓN	Total % PARCIAL DE VOTACIÓN
	NÚMERO TOTAL DE VOTACIÓN	% TOTAL DE VOTACIÓN	% PARCIAL DE VOTACIÓN	NÚMERO TOTAL DE VOTACIÓN	% TOTAL DE VOTACIÓN	% PARCIAL DE VOTACIÓN			
18-27 AÑOS	3657	43.44%	18.25%	4762	56.56%	19.25%	8419	100.00%	18.80%
28-37 AÑOS	3663	41.09%	18.28%	5251	58.91%	21.22%	8914	100.00%	19.91%
38-47 AÑOS	4068	42.35%	20.30%	5538	57.65%	22.38%	9606	100.00%	21.45%
48-57 AÑOS	3729	45.89%	18.61%	4397	54.11%	17.77%	8126	100.00%	18.15%
58-67 AÑOS	2624	49.40%	13.09%	2688	50.60%	10.86%	5312	100.00%	11.86%
68-77 AÑOS	1581	51.28%	7.89%	1502	48.72%	6.07%	3083	100.00%	6.88%
78-87 AÑOS	643	54.35%	3.21%	540	45.65%	2.18%	1183	100.00%	2.64%
88 Ó MÁS AÑOS	74	53.24%	0.37%	65	46.76%	0.26%	139	100.00%	0.31%
Total general	20039	44.75%	100.00%	24743	55.25%	100.00%	44782	100.00%	100.00%

RANGOS DE EDAD



LEGALIDAD • CERTEZA • INDEPENDENCIA • IMPARCIALIDAD • OBJETIVIDAD • EQUIDAD



IEEHGO 2014

Blvd. Everardo Márquez No. 115 • Col. Exhacienda de Coscotitlán • C.P. 42064 • Pachuca, Hgo. • Tel. (01771) 717.02.07 • Lada sin costo: 01800.508.28.30 • ieehgo@ieehidalgo.org.mx • www.ieehidalgo.org.mx





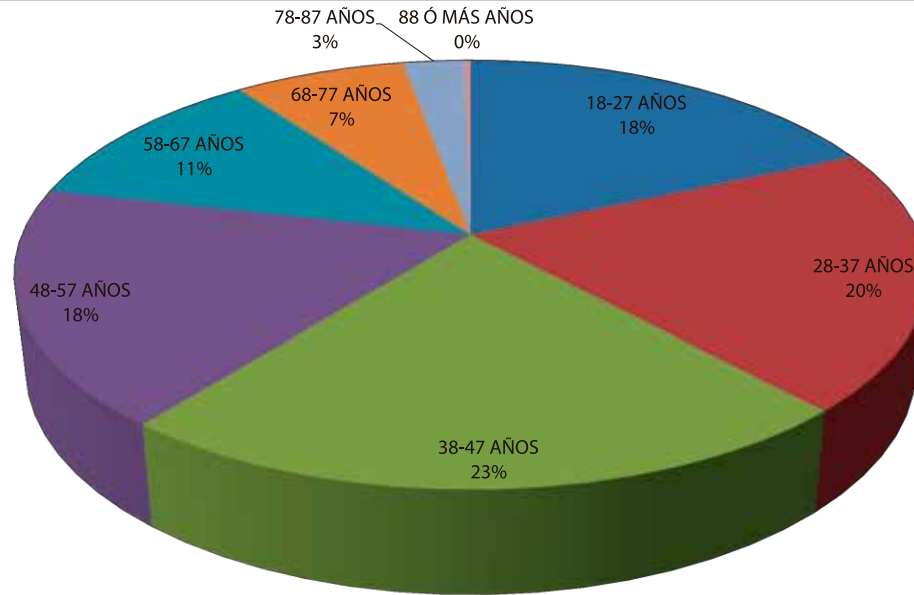
COORDINACIÓN EJECUTIVA DE ORGANIZACIÓN ELECTORAL

DISTRITO V TEPEJI DEL RÍO DE OCAMPO

MUNICIPIO (Todas)

Etiquetas de fila	HOMBRES			MUJERES			Total NÚMERO TOTAL DE VOTACIÓN	Total % TOTAL DE VOTACIÓN	Total % PARCIAL DE VOTACIÓN
	NÚMERO TOTAL DE VOTACIÓN	% TOTAL DE VOTACIÓN	% PARCIAL DE VOTACIÓN	NÚMERO TOTAL DE VOTACIÓN	% TOTAL DE VOTACIÓN	% PARCIAL DE VOTACIÓN			
18-27 AÑOS	2989	44.85%	17.76%	3676	55.15%	18.86%	6665	100.00%	18.35%
28-37 AÑOS	3020	42.12%	17.95%	4150	57.88%	21.29%	7170	100.00%	19.74%
38-47 AÑOS	3621	44.05%	21.52%	4600	55.95%	23.60%	8221	100.00%	22.64%
48-57 AÑOS	3044	47.08%	18.09%	3422	52.92%	17.56%	6466	100.00%	17.80%
58-67 AÑOS	2174	52.61%	12.92%	1958	47.39%	10.05%	4132	100.00%	11.38%
68-77 AÑOS	1392	53.05%	8.27%	1232	46.95%	6.32%	2624	100.00%	7.23%
78-87 AÑOS	518	55.46%	3.08%	416	44.54%	2.13%	934	100.00%	2.57%
88 Ó MÁS AÑOS	68	65.38%	0.40%	36	34.62%	0.18%	104	100.00%	0.29%
Total general	16826	46.33%	100.00%	19490	53.67%	100.00%	36316	100.00%	100.00%

RANGOS DE EDAD



LEGALIDAD • CERTEZA • INDEPENDENCIA • IMPARCIALIDAD • OBJETIVIDAD • EQUIDAD



IEEHGO2014





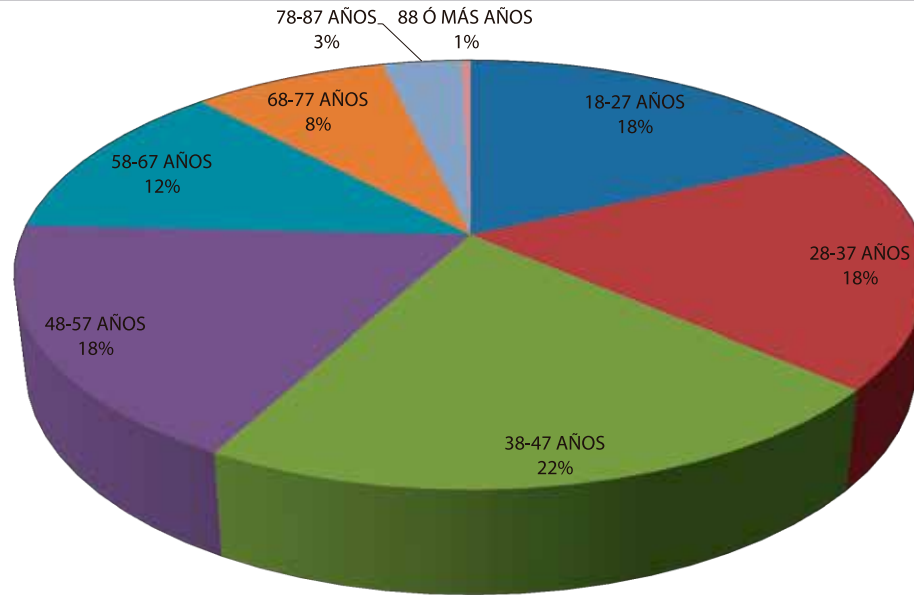
COORDINACIÓN EJECUTIVA DE ORGANIZACIÓN ELECTORAL

DISTRITO VI HUICHAPAN

MUNICIPIO (Todas)

Etiquetas de fila	HOMBRES			MUJERES			Total NÚMERO TOTAL DE VOTACIÓN	Total % TOTAL DE VOTACIÓN	Total % PARCIAL DE VOTACIÓN
	NÚMERO TOTAL DE VOTACIÓN	% TOTAL DE VOTACIÓN	% PARCIAL DE VOTACIÓN	NÚMERO TOTAL DE VOTACIÓN	% TOTAL DE VOTACIÓN	% PARCIAL DE VOTACIÓN			
18-27 AÑOS	2396	38.27%	15.69%	3864	61.73%	20.03%	6260	100.00%	18.11%
28-37 AÑOS	2363	37.41%	15.47%	3954	62.59%	20.50%	6317	100.00%	18.28%
38-47 AÑOS	3179	42.71%	20.81%	4264	57.29%	22.11%	7443	100.00%	21.54%
48-57 AÑOS	2957	48.06%	19.36%	3196	51.94%	16.57%	6153	100.00%	17.80%
58-67 AÑOS	2170	50.93%	14.21%	2091	49.07%	10.84%	4261	100.00%	12.33%
68-77 AÑOS	1507	53.10%	9.87%	1331	46.90%	6.90%	2838	100.00%	8.21%
78-87 AÑOS	630	54.69%	4.12%	522	45.31%	2.71%	1152	100.00%	3.33%
88 Ó MÁS AÑOS	71	51.82%	0.46%	66	48.18%	0.34%	137	100.00%	0.40%
Total general	15273	44.19%	100.00%	19288	55.81%	100.00%	34561	100.00%	100.00%

RANGOS DE EDAD



LEGALIDAD • CERTEZA • INDEPENDENCIA • IMPARCIALIDAD • OBJETIVIDAD • EQUIDAD



IEEHGO 2014



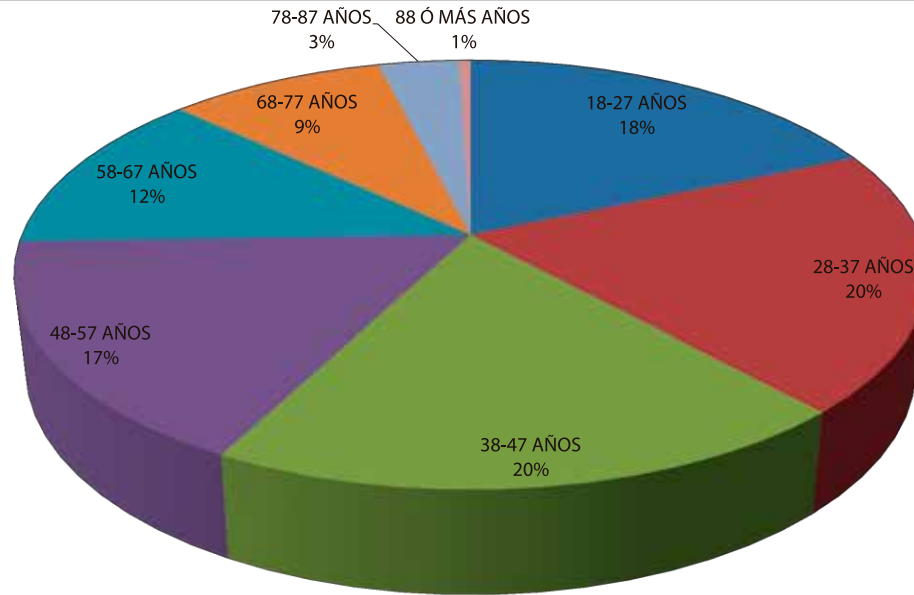
COORDINACIÓN EJECUTIVA DE ORGANIZACIÓN ELECTORAL

DISTRITO VII ZIMAPÁN

MUNICIPIO (Todas)

Etiquetas de fila	HOMBRES			MUJERES			Total NÚMERO TOTAL DE VOTACIÓN	Total % TOTAL DE VOTACIÓN	Total % PARCIAL DE VOTACIÓN
	NÚMERO TOTAL DE VOTACIÓN	% TOTAL DE VOTACIÓN	% PARCIAL DE VOTACIÓN	NÚMERO TOTAL DE VOTACIÓN	% TOTAL DE VOTACIÓN	% PARCIAL DE VOTACIÓN			
18-27 AÑOS	1668	40.94%	17.90%	2406	59.06%	18.88%	4074	100.00%	18.47%
28-37 AÑOS	1710	39.28%	18.36%	2643	60.72%	20.74%	4353	100.00%	19.73%
38-47 AÑOS	1780	41.41%	19.11%	2518	58.59%	19.76%	4298	100.00%	19.48%
48-57 AÑOS	1531	41.24%	16.43%	2181	58.76%	17.11%	3712	100.00%	16.83%
58-67 AÑOS	1288	46.87%	13.83%	1460	53.13%	11.46%	2748	100.00%	12.46%
68-77 AÑOS	935	46.43%	10.04%	1079	53.57%	8.47%	2014	100.00%	9.13%
78-87 AÑOS	354	46.95%	3.80%	400	53.05%	3.14%	754	100.00%	3.42%
88 Ó MÁS AÑOS	50	46.73%	0.54%	57	53.27%	0.45%	107	100.00%	0.49%
Total general	9316	42.23%	100.00%	12744	57.77%	100.00%	22060	100.00%	100.00%

RANGOS DE EDAD



LEGALIDAD • CERTEZA • INDEPENDENCIA • IMPARCIALIDAD • OBJETIVIDAD • EQUIDAD



IEEHGO 2014

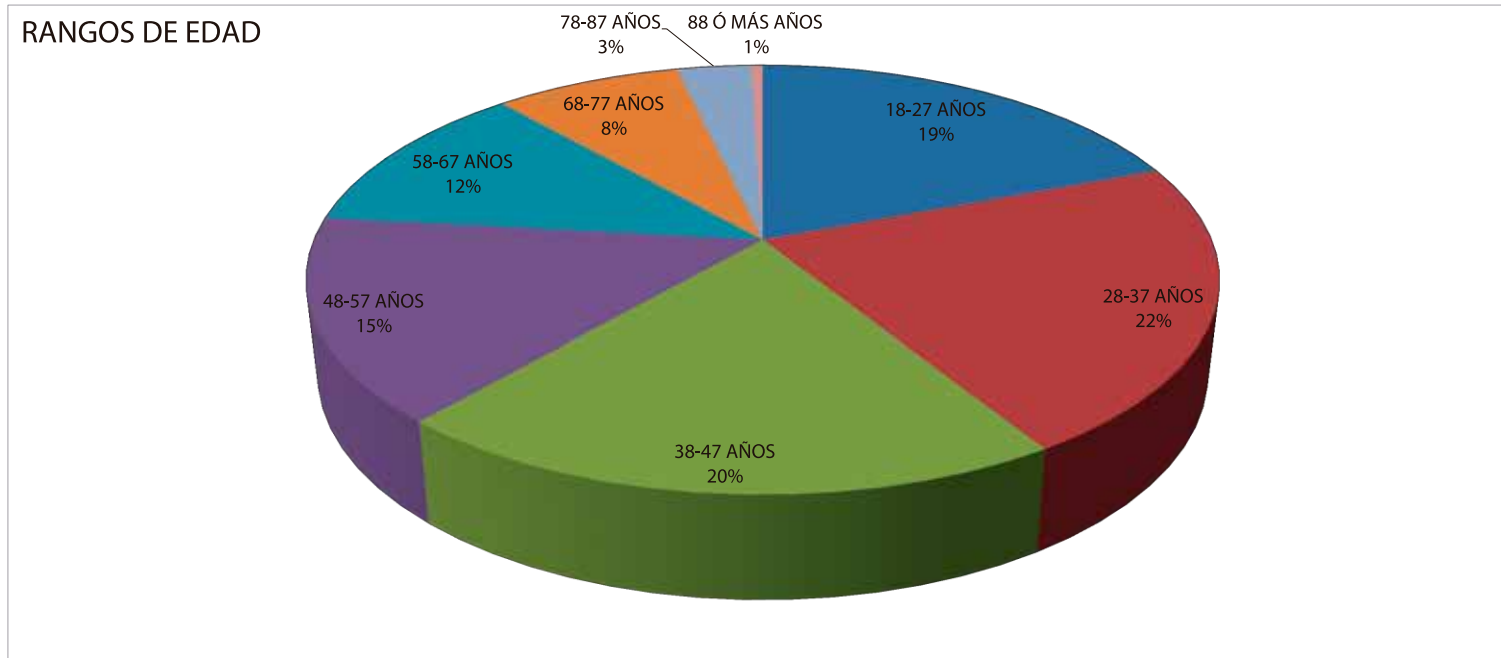


COORDINACIÓN EJECUTIVA DE ORGANIZACIÓN ELECTORAL

DISTRITO VIII ZACUALTIPÁN DE ÁNGELES

MUNICIPIO (Todas)

Etiquetas de fila	HOMBRES			MUJERES			Total NÚMERO TOTAL DE VOTACIÓN	Total % TOTAL DE VOTACIÓN	Total % PARCIAL DE VOTACIÓN
	NÚMERO TOTAL DE VOTACIÓN	% TOTAL DE VOTACIÓN	% PARCIAL DE VOTACIÓN	NÚMERO TOTAL DE VOTACIÓN	% TOTAL DE VOTACIÓN	% PARCIAL DE VOTACIÓN			
18-27 AÑOS	1671	43.96%	18.69%	2130	56.04%	19.66%	3801	100.00%	19.22%
28-37 AÑOS	1827	42.18%	20.43%	2504	57.82%	23.11%	4331	100.00%	21.90%
38-47 AÑOS	1749	43.57%	19.56%	2265	56.43%	20.91%	4014	100.00%	20.30%
48-57 AÑOS	1384	45.77%	15.48%	1640	54.23%	15.14%	3024	100.00%	15.29%
58-67 AÑOS	1142	49.03%	12.77%	1187	50.97%	10.96%	2329	100.00%	11.78%
68-77 AÑOS	774	49.71%	8.66%	783	50.29%	7.23%	1557	100.00%	7.87%
78-87 AÑOS	344	55.22%	3.85%	279	44.78%	2.58%	623	100.00%	3.15%
88 Ó MÁS AÑOS	51	53.13%	0.57%	45	46.88%	0.42%	96	100.00%	0.49%
Total general	8942	45.22%	100.00%	10833	54.78%	100.00%	19775	100.00%	100.00%



LEGALIDAD • CERTEZA • INDEPENDENCIA • IMPARCIALIDAD • OBJETIVIDAD • EQUIDAD



IEEHGO 2014



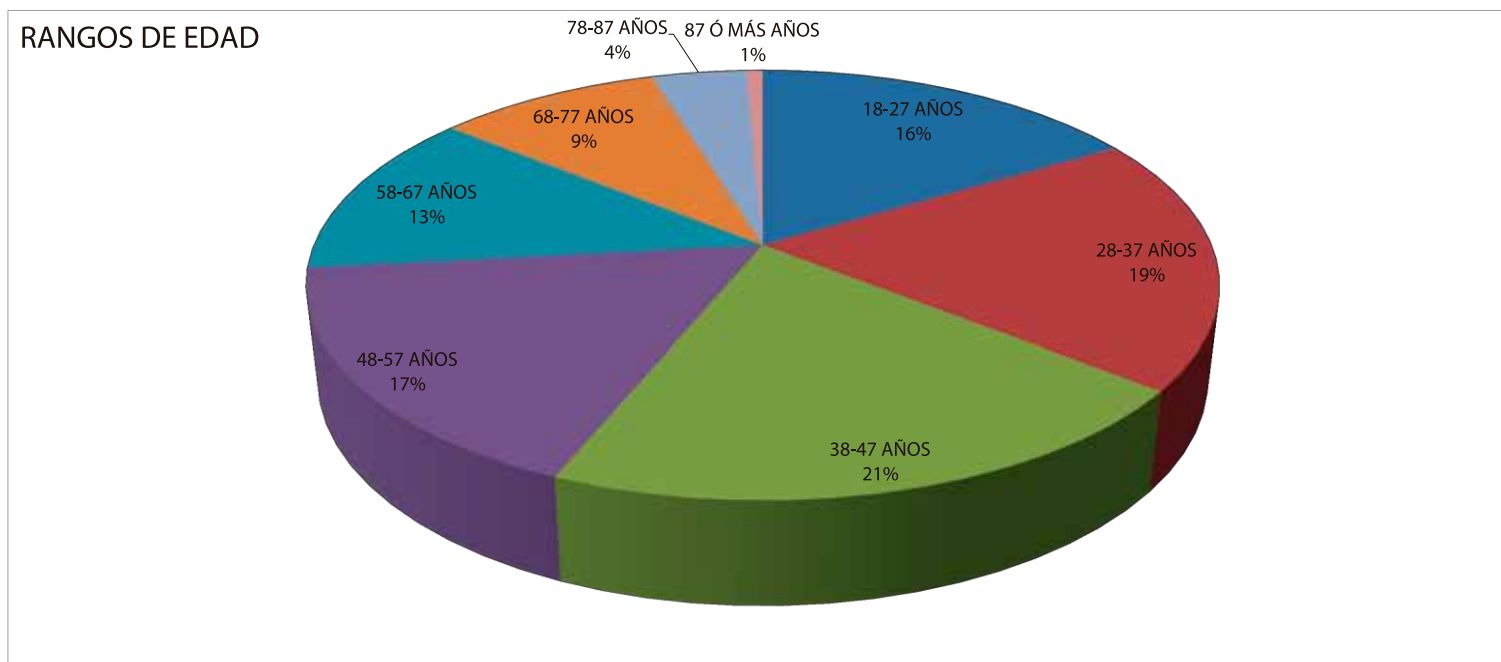


COORDINACIÓN EJECUTIVA DE ORGANIZACIÓN ELECTORAL

DISTRITO IX SAN AGUSTÍN METZQUITLÁN

MUNICIPIO (Todas)

Etiquetas de fila	HOMBRES			MUJERES			Total NÚMERO TOTAL DE VOTACIÓN	Total % TOTAL DE VOTACIÓN	Total % PARCIAL DE VOTACIÓN
	NÚMERO TOTAL DE VOTACIÓN	% TOTAL DE VOTACIÓN	% PARCIAL DE VOTACIÓN	NÚMERO TOTAL DE VOTACIÓN	% TOTAL DE VOTACIÓN	% PARCIAL DE VOTACIÓN			
18-27 AÑOS	1396	41.24%	14.74%	1989	58.76%	17.95%	3385	100.00%	16.47%
28-37 AÑOS	1683	42.65%	17.77%	2263	57.35%	20.42%	3946	100.00%	19.20%
38-47 AÑOS	1921	45.38%	20.28%	2312	54.62%	20.86%	4233	100.00%	20.59%
48-57 AÑOS	1700	48.54%	17.95%	1802	51.46%	16.26%	3502	100.00%	17.04%
58-67 AÑOS	1313	50.85%	13.86%	1269	49.15%	11.45%	2582	100.00%	12.56%
68-77 AÑOS	988	51.03%	10.43%	948	48.97%	8.55%	1936	100.00%	9.42%
78-87 AÑOS	401	48.26%	4.23%	430	51.74%	3.88%	831	100.00%	4.04%
87 Ó MÁS AÑOS	69	49.64%	0.73%	70	50.36%	0.63%	139	100.00%	0.68%
Total general	9471	46.08%	100.00%	11083	53.92%	100.00%	20554	100.00%	100.00%



LEGALIDAD • CERTEZA • INDEPENDENCIA • IMPARCIALIDAD • OBJETIVIDAD • EQUIDAD



IEEHGO 2014

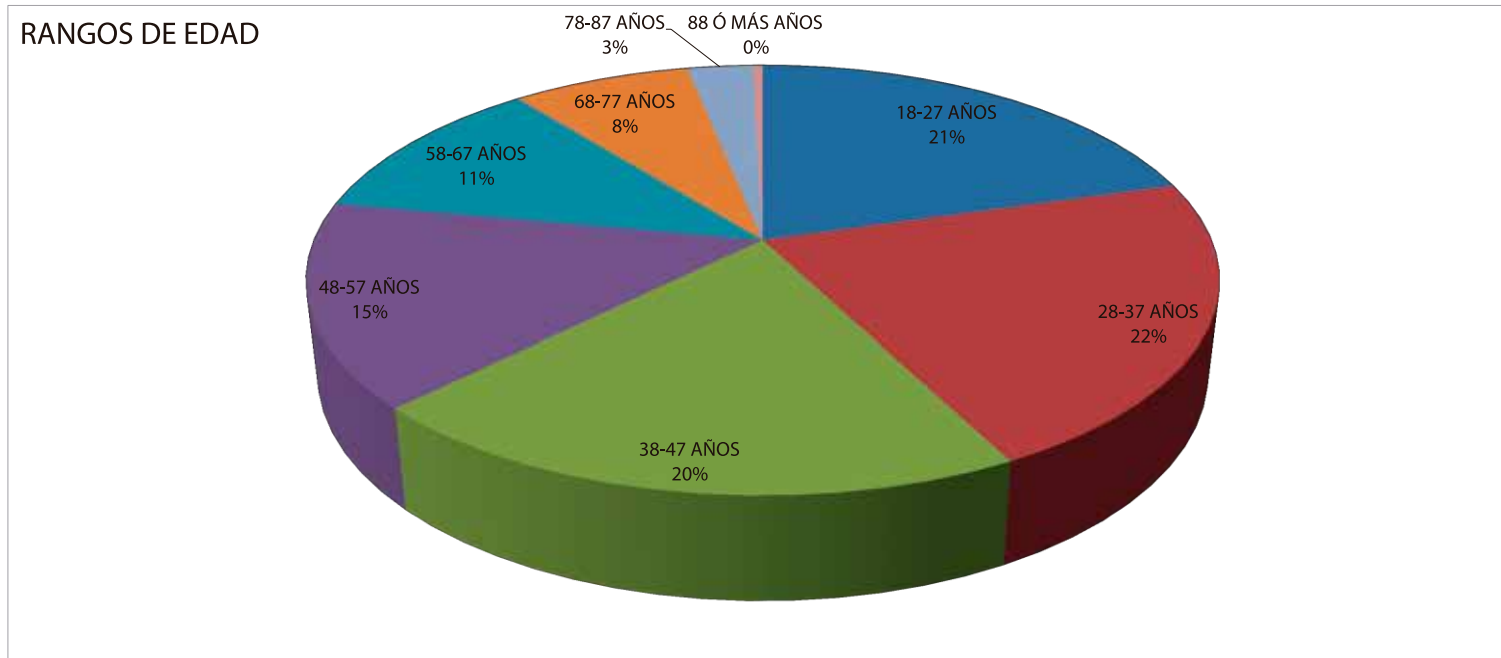


COORDINACIÓN EJECUTIVA DE ORGANIZACIÓN ELECTORAL

DISTRITO X TENANGO DE DORIA

MUNICIPIO (Todas)

Etiquetas de fila	HOMBRES			MUJERES			Total NÚMERO TOTAL DE VOTACIÓN	Total % TOTAL DE VOTACIÓN	Total % PARCIAL DE VOTACIÓN
	NÚMERO TOTAL DE VOTACIÓN	% TOTAL DE VOTACIÓN	% PARCIAL DE VOTACIÓN	NÚMERO TOTAL DE VOTACIÓN	% TOTAL DE VOTACIÓN	% PARCIAL DE VOTACIÓN			
18-27 AÑOS	3485	39.62%	19.02%	5311	60.38%	21.70%	8796	100.00%	20.55%
28-37 AÑOS	3770	40.36%	20.57%	5572	59.64%	22.77%	9342	100.00%	21.83%
38-47 AÑOS	3707	42.86%	20.23%	4943	57.14%	20.20%	8650	100.00%	20.21%
48-57 AÑOS	2928	44.71%	15.98%	3621	55.29%	14.80%	6549	100.00%	15.30%
58-67 AÑOS	2183	44.84%	11.91%	2685	55.16%	10.97%	4868	100.00%	11.37%
68-77 AÑOS	1560	48.27%	8.51%	1672	51.73%	6.83%	3232	100.00%	7.55%
78-87 AÑOS	610	51.56%	3.33%	573	48.44%	2.34%	1183	100.00%	2.76%
88 Ó MÁS AÑOS	83	46.11%	0.45%	97	53.89%	0.40%	180	100.00%	0.42%
Total general	18326	42.82%	100.00%	24474	57.18%	100.00%	42800	100.00%	100.00%



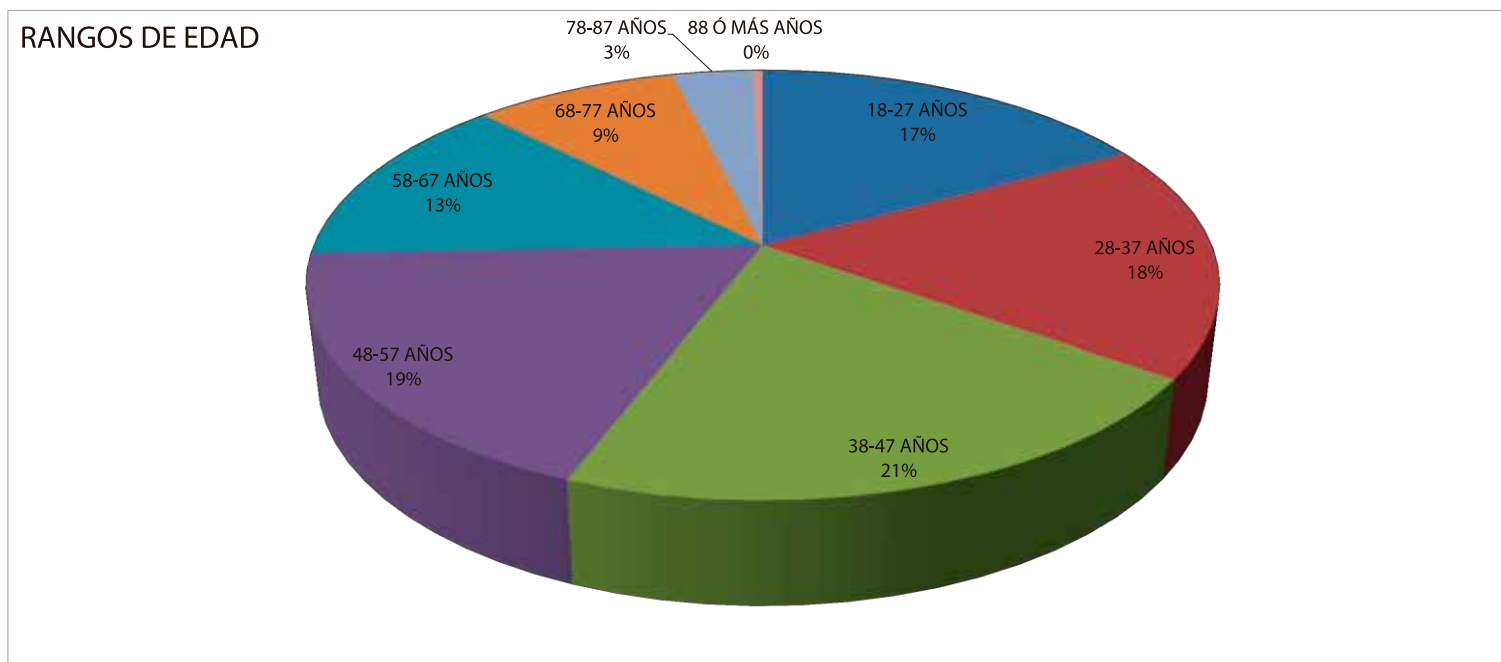


COORDINACIÓN EJECUTIVA DE ORGANIZACIÓN ELECTORAL

DISTRITO XI APAN

MUNICIPIO (Todas)

Etiquetas de columna		HOMBRES			MUJERES			Total NÚMERO TOTAL DE VOTACIÓN	Total % TOTAL DE VOTACIÓN	Total % PARCIAL DE VOTACIÓN
Etiquetas de fila	NÚMERO TOTAL DE VOTACIÓN	% TOTAL DE VOTACIÓN	% PARCIAL DE VOTACIÓN	NÚMERO TOTAL DE VOTACIÓN	% TOTAL DE VOTACIÓN	% PARCIAL DE VOTACIÓN				
18-27 AÑOS	2578	45.12%	17.39%	3136	54.88%	16.73%	5714	100.00%	17.02%	
28-37 AÑOS	2338	39.25%	15.77%	3619	60.75%	19.31%	5957	100.00%	17.75%	
38-47 AÑOS	2838	40.10%	19.15%	4240	59.90%	22.62%	7078	100.00%	21.09%	
48-57 AÑOS	2681	43.14%	18.09%	3534	56.86%	18.86%	6215	100.00%	18.52%	
58-67 AÑOS	2168	48.96%	14.63%	2260	51.04%	12.06%	4428	100.00%	13.19%	
68-77 AÑOS	1511	52.28%	10.19%	1379	47.72%	7.36%	2890	100.00%	8.61%	
78-87 AÑOS	632	55.58%	4.26%	505	44.42%	2.69%	1137	100.00%	3.39%	
88 Ó MÁS AÑOS	75	52.08%	0.51%	69	47.92%	0.37%	144	100.00%	0.43%	
Total general	14821	44.16%	100.00%	18742	55.84%	100.00%	33563	100.00%	100.00%	



LEGALIDAD • CERTEZA • INDEPENDENCIA • IMPARCIALIDAD • OBJETIVIDAD • EQUIDAD



IEEHGO 2014



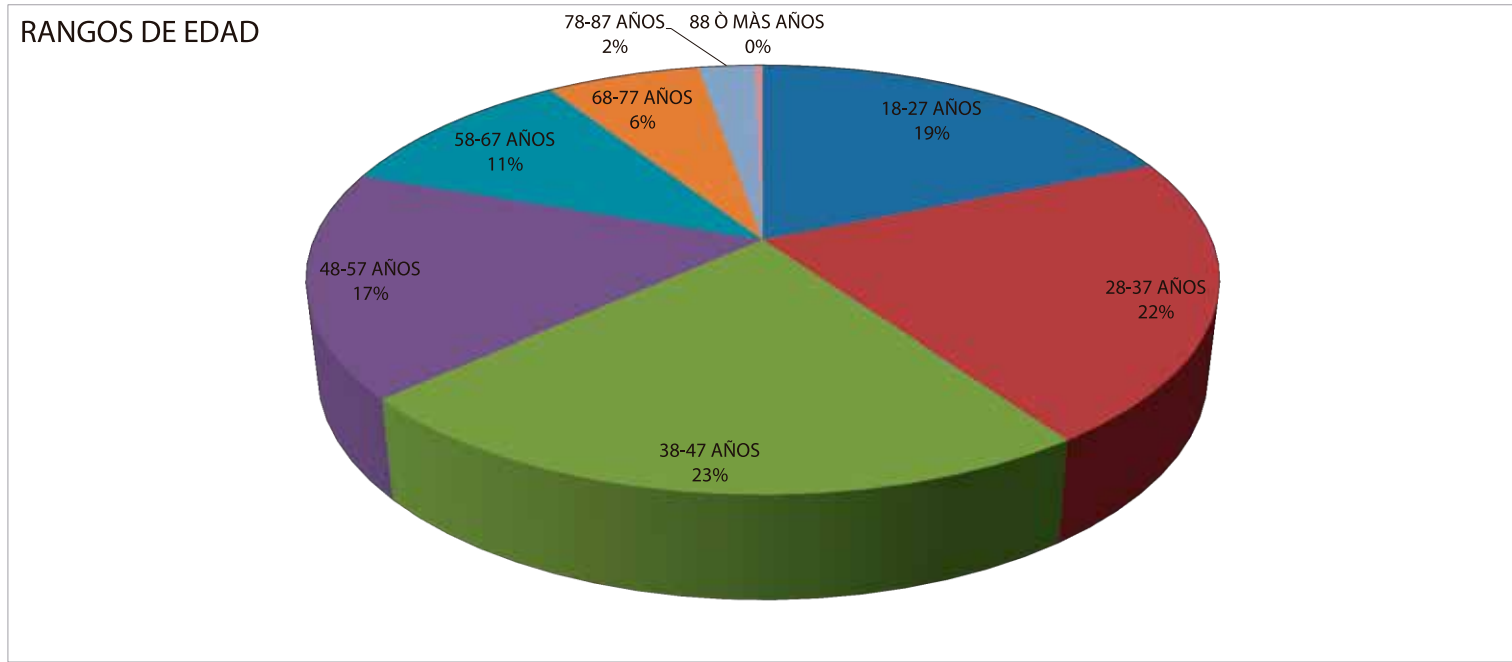


COORDINACIÓN EJECUTIVA DE ORGANIZACIÓN ELECTORAL

DISTRITO XII TIZAYUCA

MUNICIPIO (Todas)

Etiquetas de fila	HOMBRES			MUJERES			Total NÚMERO TOTAL DE VOTACIÓN	Total % TOTAL DE VOTACIÓN	Total % PARCIAL DE VOTACIÓN
	NÚMERO TOTAL DE VOTACIÓN	% TOTAL DE VOTACIÓN	% PARCIAL DE VOTACIÓN	NÚMERO TOTAL DE VOTACIÓN	% TOTAL DE VOTACIÓN	% PARCIAL DE VOTACIÓN			
18-27 AÑOS	2833	42.76%	18.70%	3792	57.24%	18.80%	6625	100.00%	18.76%
28-37 AÑOS	2911	38.35%	19.22%	4679	61.65%	23.20%	7590	100.00%	21.49%
38-47 AÑOS	3309	40.65%	21.84%	4831	59.35%	23.95%	8140	100.00%	23.05%
48-57 AÑOS	2622	43.77%	17.31%	3369	56.23%	16.70%	5991	100.00%	16.96%
58-67 AÑOS	1773	47.60%	11.70%	1952	52.40%	9.68%	3725	100.00%	10.55%
68-77 AÑOS	1185	51.75%	7.82%	1105	48.25%	5.48%	2290	100.00%	6.48%
78-87 AÑOS	457	54.08%	3.02%	388	45.92%	1.92%	845	100.00%	2.39%
88 Ò MÁS AÑOS	59	51.75%	0.39%	55	48.25%	0.27%	114	100.00%	0.32%
Total general	15149	42.89%	100.00%	20171	57.11%	100.00%	35320	100.00%	100.00%



LEGALIDAD • CERTEZA • INDEPENDENCIA • IMPARCIALIDAD • OBJETIVIDAD • EQUIDAD



IEEHGO2014



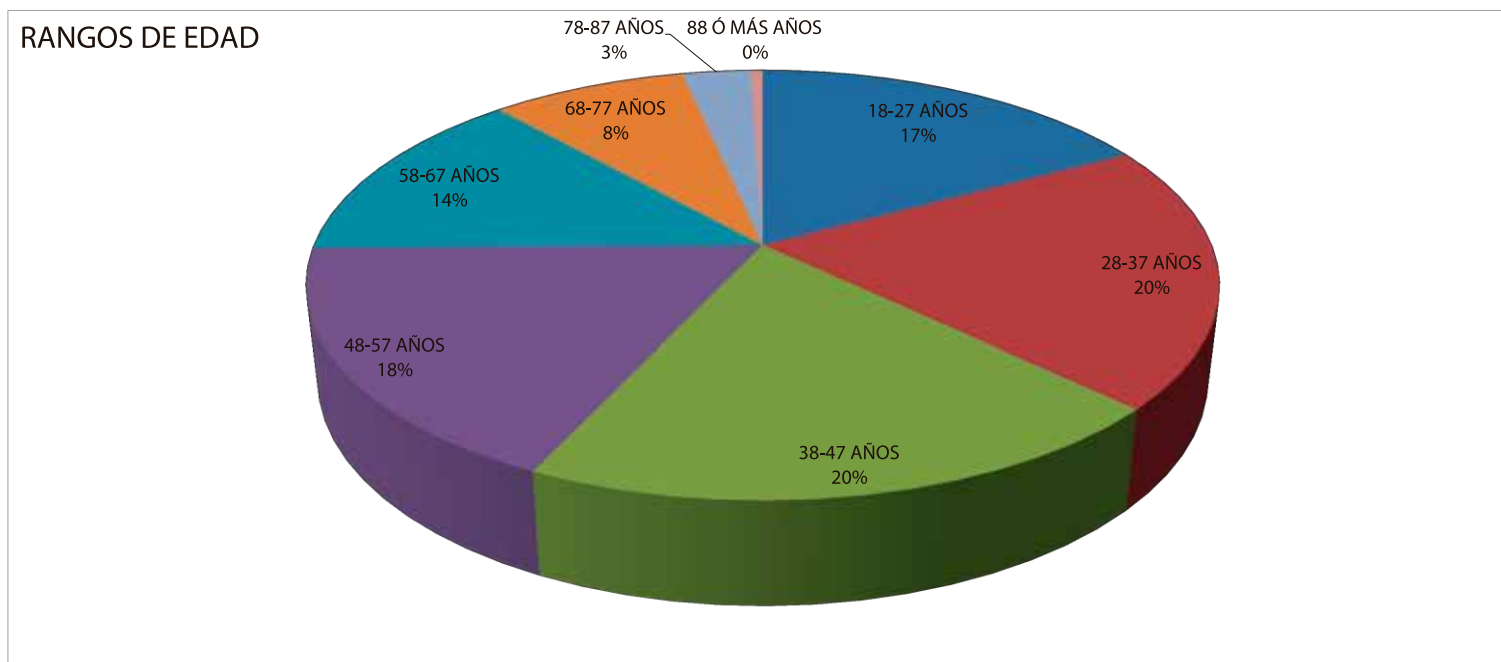


COORDINACIÓN EJECUTIVA DE ORGANIZACIÓN ELECTORAL

DISTRITO XIII HUEJUTLA DE REYES

MUNICIPIO (Todas)

Etiquetas de fila	HOMBRES			MUJERES			Total NÚMERO TOTAL DE VOTACIÓN	Total % TOTAL DE VOTACIÓN	Total % PARCIAL DE VOTACIÓN
	NÚMERO TOTAL DE VOTACIÓN	% TOTAL DE VOTACIÓN	% PARCIAL DE VOTACIÓN	NÚMERO TOTAL DE VOTACIÓN	% TOTAL DE VOTACIÓN	% PARCIAL DE VOTACIÓN			
18-27 AÑOS	6669	41.87%	16.20%	9258	58.13%	17.89%	15927	100.00%	17.14%
28-37 AÑOS	7557	40.79%	18.36%	10968	59.21%	21.19%	18525	100.00%	19.94%
38-47 AÑOS	7975	43.10%	19.38%	10527	56.90%	20.34%	18502	100.00%	19.91%
48-57 AÑOS	7328	44.37%	17.81%	9187	55.63%	17.75%	16515	100.00%	17.78%
58-67 AÑOS	6113	48.49%	14.85%	6494	51.51%	12.55%	12607	100.00%	13.57%
68-77 AÑOS	3837	49.97%	9.32%	3841	50.03%	7.42%	7678	100.00%	8.26%
78-87 AÑOS	1425	52.97%	3.46%	1265	47.03%	2.44%	2690	100.00%	2.90%
88 Ó MÁS AÑOS	251	53.98%	0.61%	214	46.02%	0.41%	465	100.00%	0.50%
Total general	41155	44.30%	100.00%	51754	55.70%	100.00%	92909	100.00%	100.00%



LEGALIDAD • CERTEZA • INDEPENDENCIA • IMPARCIALIDAD • OBJETIVIDAD • EQUIDAD



IEEHGO 2014

Blvd. Everardo Márquez No. 115 • Col. Exhacienda de Coscotitlán • C.P. 42064 • Pachuca, Hgo. • Tel. (01771) 717.02.07 • Lada sin costo: 01800.508.28.30 • ieehgo@ieehidalgo.org.mx • www.ieehidalgo.org.mx





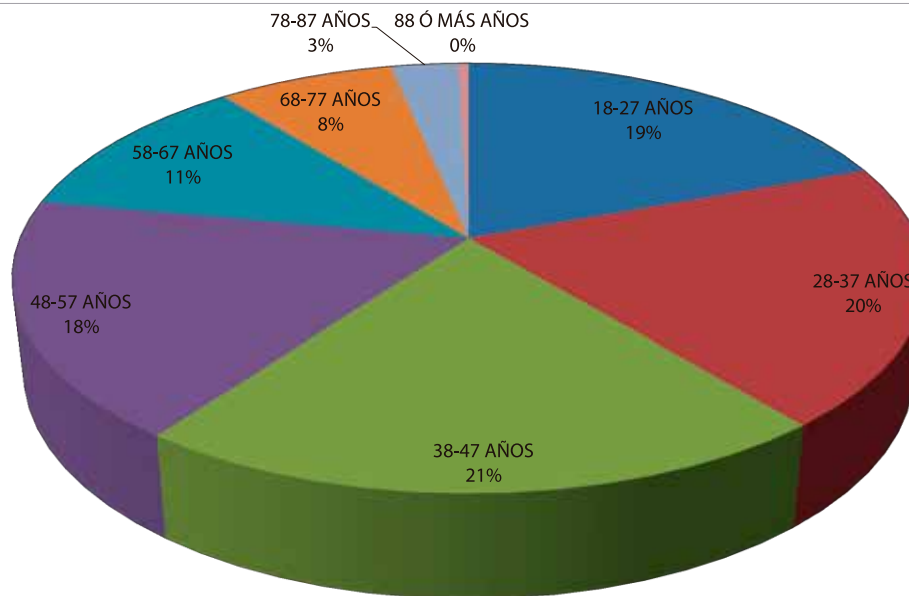
COORDINACIÓN EJECUTIVA DE ORGANIZACIÓN ELECTORAL

DISTRITO XIV ACTOPAN

MUNICIPIO (Todas)

Etiquetas de fila	HOMBRES			MUJERES			Total NÚMERO TOTAL DE VOTACIÓN	Total % TOTAL DE VOTACIÓN	Total % PARCIAL DE VOTACIÓN
	NÚMERO TOTAL DE VOTACIÓN	% TOTAL DE VOTACIÓN	% PARCIAL DE VOTACIÓN	NÚMERO TOTAL DE VOTACIÓN	% TOTAL DE VOTACIÓN	% PARCIAL DE VOTACIÓN			
18-27 AÑOS	4711	43.37%	19.19%	6151	56.63%	19.50%	10862	100.00%	19.36%
28-37 AÑOS	4439	40.31%	18.08%	6574	59.69%	20.84%	11013	100.00%	19.63%
38-47 AÑOS	4962	42.03%	20.21%	6844	57.97%	21.70%	11806	100.00%	21.05%
48-57 AÑOS	4392	43.91%	17.89%	5610	56.09%	17.79%	10002	100.00%	17.83%
58-67 AÑOS	3044	47.65%	12.40%	3344	52.35%	10.60%	6388	100.00%	11.39%
68-77 AÑOS	2055	49.22%	8.37%	2120	50.78%	6.72%	4175	100.00%	7.44%
78-87 AÑOS	841	52.50%	3.42%	761	47.50%	2.41%	1602	100.00%	2.86%
88 Ó MÁS AÑOS	111	45.31%	0.45%	134	54.69%	0.42%	245	100.00%	0.44%
Total general	24555	43.78%	100.00%	31538	56.22%	100.00%	56093	100.00%	100.00%

RANGOS DE EDAD



LEGALIDAD • CERTEZA • INDEPENDENCIA • IMPARCIALIDAD • OBJETIVIDAD • EQUIDAD



IEEHGO 2014





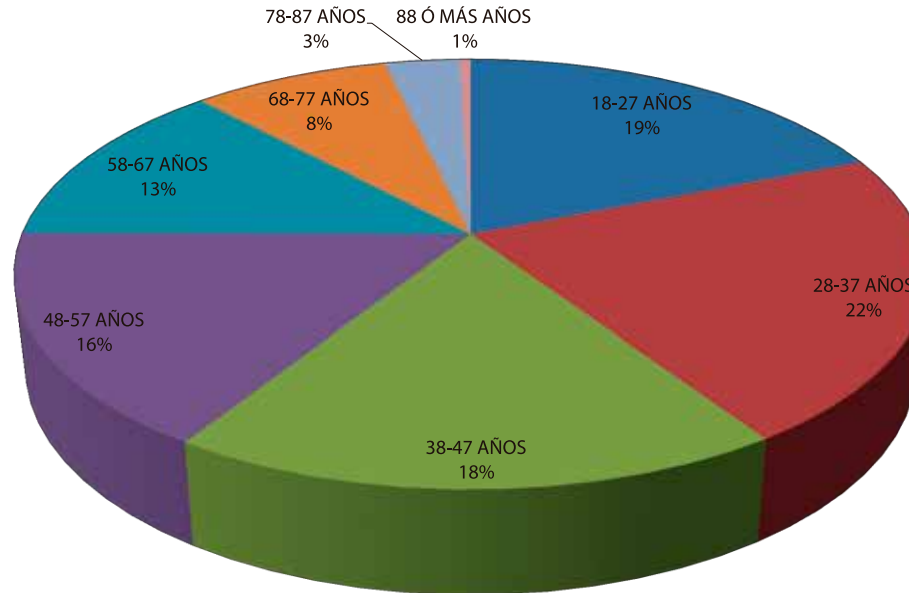
COORDINACIÓN EJECUTIVA DE ORGANIZACIÓN ELECTORAL

DISTRITO XV MOLANGO DE ESCAMILLA

MUNICIPIO (Todas)

Etiquetas de fila	HOMBRES			MUJERES			Total NÚMERO TOTAL DE VOTACIÓN	Total % TOTAL DE VOTACIÓN	Total % PARCIAL DE VOTACIÓN
	NÚMERO TOTAL DE VOTACIÓN	% TOTAL DE VOTACIÓN	% PARCIAL DE VOTACIÓN	NÚMERO TOTAL DE VOTACIÓN	% TOTAL DE VOTACIÓN	% PARCIAL DE VOTACIÓN			
18-27 AÑOS	3649	41.57%	17.33%	5129	58.43%	20.28%	8778	100.00%	18.94%
28-37 AÑOS	4156	41.35%	19.74%	5896	58.65%	23.31%	10052	100.00%	21.69%
38-47 AÑOS	3848	45.18%	18.28%	4669	54.82%	18.46%	8517	100.00%	18.38%
48-57 AÑOS	3479	46.72%	16.53%	3967	53.28%	15.69%	7446	100.00%	16.07%
58-67 AÑOS	2946	49.05%	13.99%	3060	50.95%	12.10%	6006	100.00%	12.96%
68-77 AÑOS	2026	52.56%	9.62%	1829	47.44%	7.23%	3855	100.00%	8.32%
78-87 AÑOS	818	55.53%	3.89%	655	44.47%	2.59%	1473	100.00%	3.18%
88 Ó MÁS AÑOS	129	60.56%	0.61%	84	39.44%	0.33%	213	100.00%	0.46%
Total general	21051	45.43%	100.00%	25289	54.57%	100.00%	46340	100.00%	100.00%

RANGOS DE EDAD



LEGALIDAD • CERTEZA • INDEPENDENCIA • IMPARCIALIDAD • OBJETIVIDAD • EQUIDAD



IEEHGO 2014





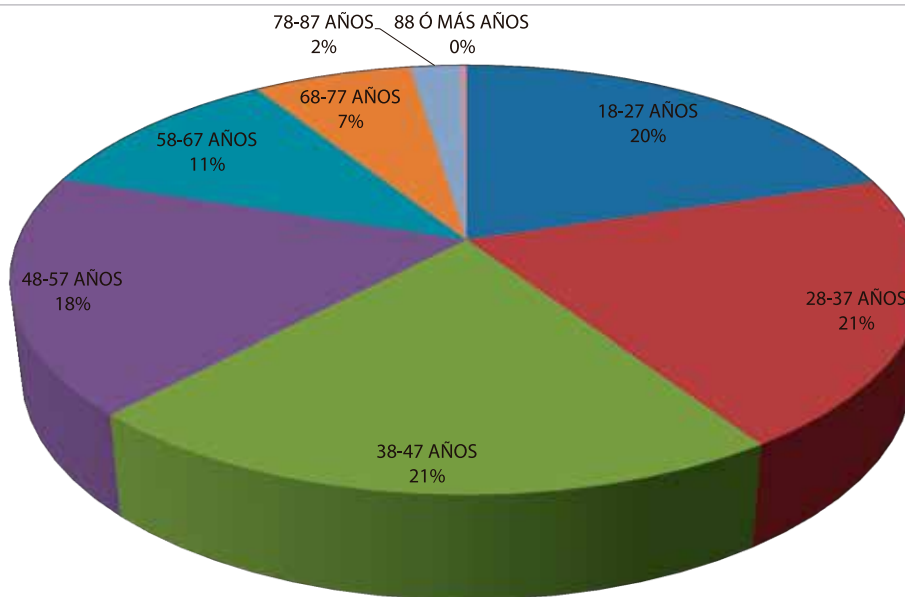
COORDINACIÓN EJECUTIVA DE ORGANIZACIÓN ELECTORAL

DISTRITO XVI IXMIQUILPAN

MUNICIPIO (Todas)

Etiquetas de fila	HOMBRES			MUJERES			Total NÚMERO TOTAL DE VOTACIÓN	Total % TOTAL DE VOTACIÓN	Total % PARCIAL DE VOTACIÓN
	NÚMERO TOTAL DE VOTACIÓN	% TOTAL DE VOTACIÓN	% PARCIAL DE VOTACIÓN	NÚMERO TOTAL DE VOTACIÓN	% TOTAL DE VOTACIÓN	% PARCIAL DE VOTACIÓN			
18-27 AÑOS	4153	43.70%	19.58%	5350	56.30%	20.75%	9503	100.00%	20.22%
28-37 AÑOS	4081	42.49%	19.24%	5524	57.51%	21.42%	9605	100.00%	20.44%
38-47 AÑOS	4424	44.05%	20.86%	5618	55.95%	21.79%	10042	100.00%	21.37%
48-57 AÑOS	3937	46.65%	18.56%	4502	53.35%	17.46%	8439	100.00%	17.96%
58-67 AÑOS	2504	48.72%	11.80%	2636	51.28%	10.22%	5140	100.00%	10.94%
68-77 AÑOS	1584	50.38%	7.47%	1560	49.62%	6.05%	3144	100.00%	6.69%
78-87 AÑOS	470	47.00%	2.22%	530	53.00%	2.06%	1000	100.00%	2.13%
88 O MÁS AÑOS	60	48.00%	0.28%	65	52.00%	0.25%	125	100.00%	0.27%
Total general	21213	45.14%	100.00%	25785	54.86%	100.00%	46998	100.00%	100.00%

RANGOS DE EDAD



LEGALIDAD • CERTEZA • INDEPENDENCIA • IMPARCIALIDAD • OBJETIVIDAD • EQUIDAD



IEEHGO 2014



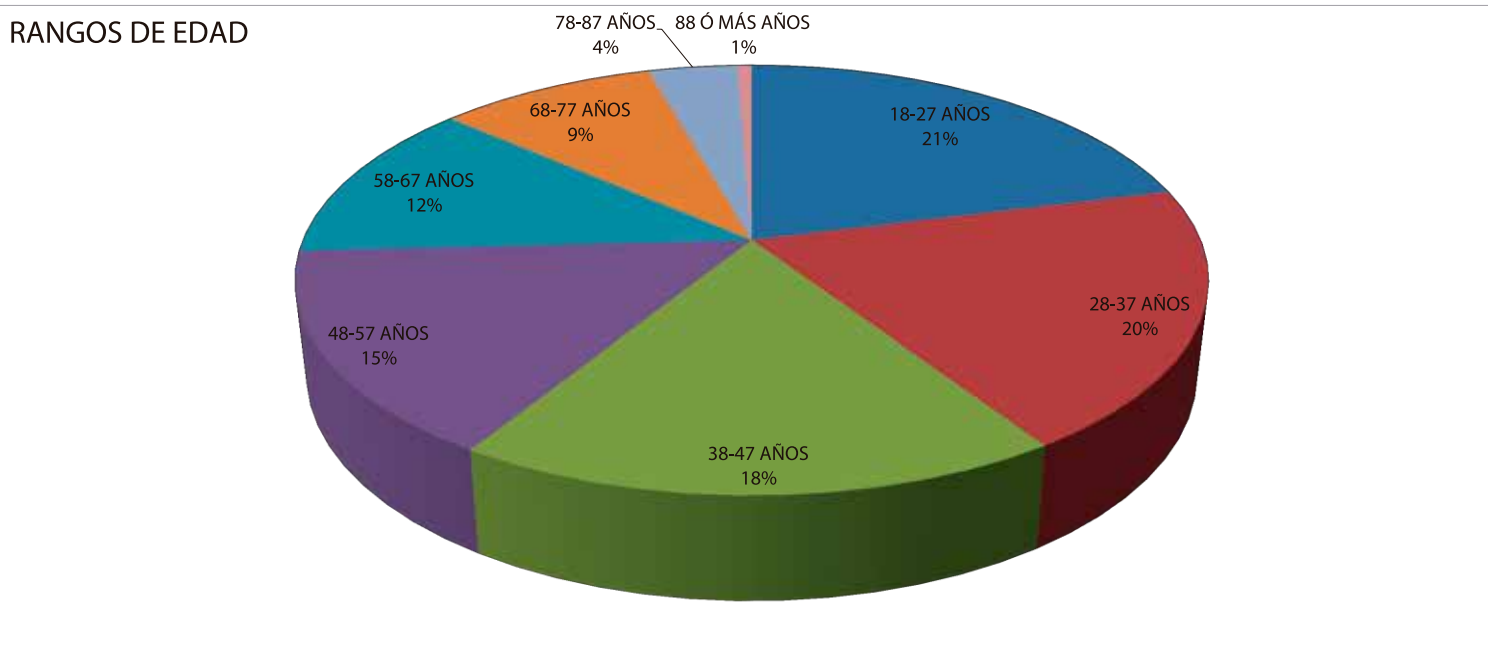


COORDINACIÓN EJECUTIVA DE ORGANIZACIÓN ELECTORAL

DISTRITO XVII JACALA DE LEDEZMA

MUNICIPIO (Todas)

Etiquetas de columna								Total NÚMERO TOTAL DE VOTACIÓN	Total % TOTAL DE VOTACIÓN	Total % PARCIAL DE VOTACIÓN
HOMBRES		MUJERES								
Etiquetas de fila	NÚMERO TOTAL DE VOTACIÓN	% TOTAL DE VOTACIÓN	% PARCIAL DE VOTACIÓN	NÚMERO TOTAL DE VOTACIÓN	% TOTAL DE VOTACIÓN	% PARCIAL DE VOTACIÓN				
18-27 AÑOS	2554	42.66%	19.84%	3433	57.34%	22.11%	5987	100.00%	21.08%	
28-37 AÑOS	2203	39.52%	17.11%	3371	60.48%	21.71%	5574	100.00%	19.63%	
38-47 AÑOS	2228	43.25%	17.31%	2924	56.75%	18.83%	5152	100.00%	18.14%	
48-57 AÑOS	2023	46.43%	15.72%	2334	53.57%	15.03%	4357	100.00%	15.34%	
58-67 AÑOS	1736	49.96%	13.49%	1739	50.04%	11.20%	3475	100.00%	12.24%	
68-77 AÑOS	1413	54.06%	10.98%	1201	45.94%	7.73%	2614	100.00%	9.20%	
78-87 AÑOS	608	56.66%	4.72%	465	43.34%	2.99%	1073	100.00%	3.78%	
88 Ó MÁS AÑOS	108	63.53%	0.84%	62	36.47%	0.40%	170	100.00%	0.60%	
Total general	12873	45.32%	100.00%	15529	54.68%	100.00%	28402	100.00%	100.00%	



LEGALIDAD • CERTEZA • INDEPENDENCIA • IMPARCIALIDAD • OBJETIVIDAD • EQUIDAD



IEEHGO 2014



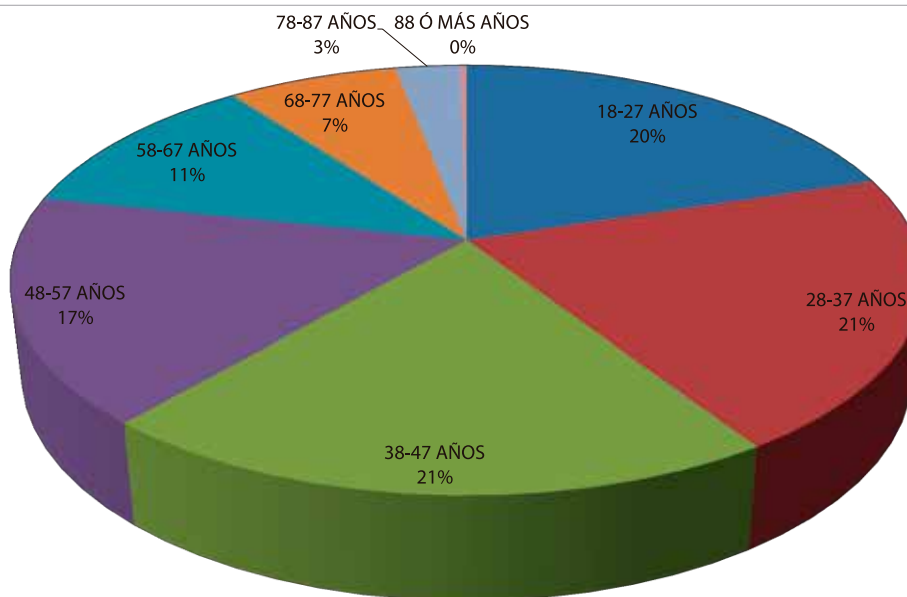
COORDINACIÓN EJECUTIVA DE ORGANIZACIÓN ELECTORAL

DISTRITO XVIII ATOTONILCO EL GRANDE

MUNICIPIO (Todas)

Etiquetas de columna									
Etiquetas de fila	HOMBRES			MUJERES			Total NÚMERO TOTAL DE VOTACIÓN	Total % TOTAL DE VOTACIÓN	Total % PARCIAL DE VOTACIÓN
	NÚMERO TOTAL DE VOTACIÓN	% TOTAL DE VOTACIÓN	% PARCIAL DE VOTACIÓN	NÚMERO TOTAL DE VOTACIÓN	% TOTAL DE VOTACIÓN	% PARCIAL DE VOTACIÓN			
18-27 AÑOS	2490	42.33%	19.19%	3393	57.67%	20.92%	5883	100.00%	20.15%
28-37 AÑOS	2435	40.37%	18.77%	3597	59.63%	22.18%	6032	100.00%	20.66%
38-47 AÑOS	2618	43.64%	20.18%	3381	56.36%	20.85%	5999	100.00%	20.55%
48-57 AÑOS	2295	46.36%	17.69%	2655	53.64%	16.37%	4950	100.00%	16.96%
58-67 AÑOS	1647	49.25%	12.69%	1697	50.75%	10.46%	3344	100.00%	11.46%
68-77 AÑOS	1062	50.50%	8.19%	1041	49.50%	6.42%	2103	100.00%	7.20%
78-87 AÑOS	389	48.81%	3.00%	408	51.19%	2.52%	797	100.00%	2.73%
88 Ó MÁS AÑOS	38	45.78%	0.29%	45	54.22%	0.28%	83	100.00%	0.28%
Total general	12974	44.45%	100.00%	16217	55.55%	100.00%	29191	100.00%	100.00%

RANGOS DE EDAD



LEGALIDAD • CERTEZA • INDEPENDENCIA • IMPARCIALIDAD • OBJETIVIDAD • EQUIDAD



IEEHGO 2014